

viernes, 20 de septiembre de 2024

INFORME DIARIO DE MERCADOS

Indicadores	Actual	Anterior	Tendencia	Para tener en cuenta
TRM	4,175.10	4,189.46	↓	1. Se mantiene estable la tasa de interés en Japón: El Banco Central de Japón mantuvo estable su tasa de política monetaria "alrededor del 0.25%", destacando un aumento moderado en el consumo de los hogares a pesar de las presiones alcistas de los precios. La inflación al consumidor de ese país se aceleró en agosto, desde 2.8% anual del mes anterior hasta 3.0%, por cuenta de mayores incrementos en las tarifas de la electricidad (26.2% anual frente al 22.3% en julio) y gas (11.1% desde 7.4%), y del precio de los alimentos (3.6% desde 2.9%). Sin tener en cuenta los alimentos ni la energía, la inflación aumentó desde 2.7% anual hasta 2.8% en agosto. Fuente: Visión Davivienda.
Euro EUR/COP	4,659.41	4,676.28	↓	
Euro EUR/USD	1.116	1.116	↓	
Brent (USD/barril)	74.41	74.88	↓	
WTI (USD/barril)	71.64	71.95	↓	
Cacao (USD/Ton)	7,709	7,750	↓	
Caucho (TSR20 USD/kg)	195.40	196.60	↓	
Café (USCent/Lb)	254.80	261.65	↓	
IBR Overnight	10.076%	10.075%	↑	
IBR 1 mes	9.774%	9.811%	↓	
IBR 3 meses	9.391%	9.445%	↓	
IBR 6 meses	8.920%	8.968%	↓	
Tasa REPO E.A.	10.75%	11.25%	↓	
IPC mensual	0.00%	0.20%	↓	
IPC anual	6.12%	6.86%	↓	
DTF 90 Días	9.72%	9.85%	↓	3. Medidas tomadas por el GNC: El Ministerio de Minas de Colombia presentó medidas para mitigar los efectos de la temporada seca en el Sistema Interconectado Nacional, entre las que incluyeron un incremento el periodo de seguimiento con frecuencia semanal a la situación energética del país, la entrega de excedentes para incluir más energía a la red, la habilitación de energía térmica, limitar las exportaciones de energía hacia Ecuador, medidas de ahorro para el sector industrial y reactivar las campañas de ahorro y uso eficiente de la energía. Fuente: Visión Davivienda.
Desempleo	9.92%	9.92%	→	
COLCAP	1,320.58	1,334.69	↓	
UVR	375.840	375.840	→	
UVT	47,065	42,412	↑	

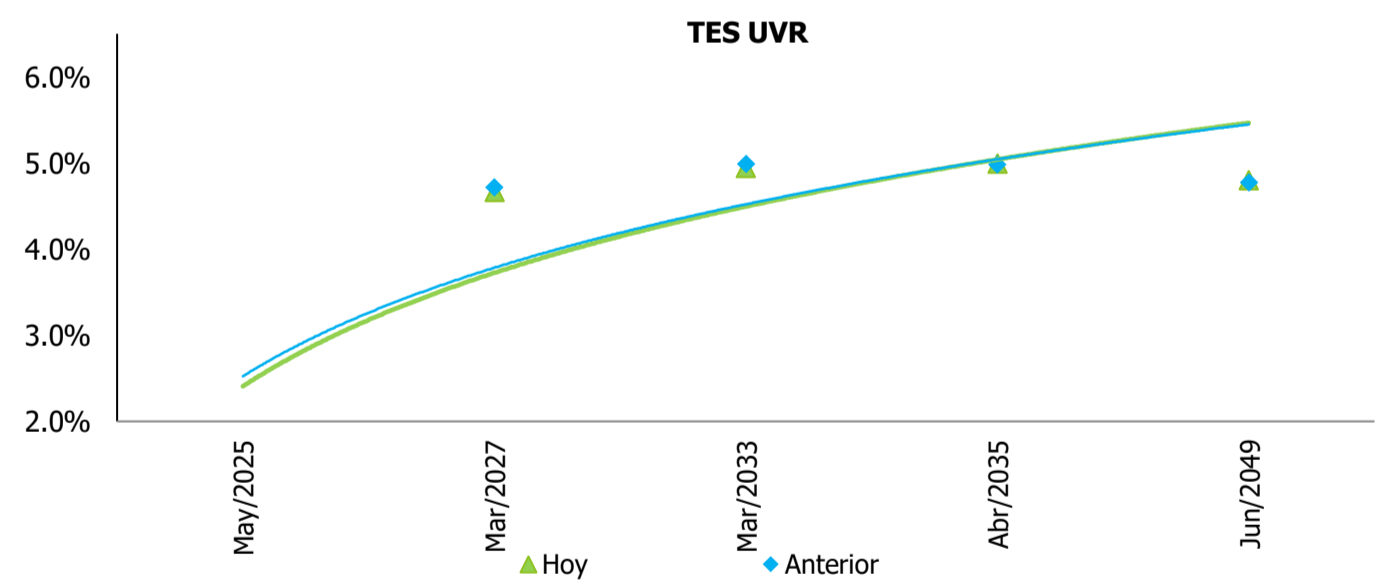
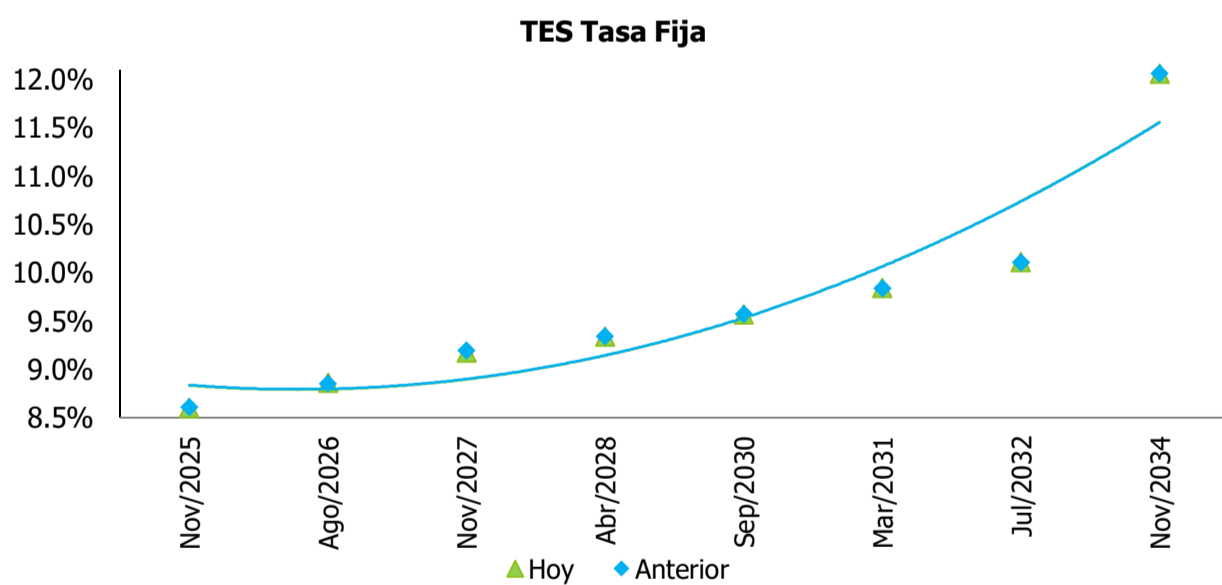
Fuente: Bloomberg - Cálculos: Fiduciaria Central S.A.

Referencia	Actual %	Anterior %	Tendencia	7 días	15 días
Tasa REPO BanRep	10.75%	11.25%	●		
COLTES 7.25 10/26/2050	12.06	12.06	●		
COLTES 6.25 07/09/2036	10.11	10.10	●		
COLTES 7.25 10/18/2034	9.84	9.84	●		
COLTES 7 06/30/2032	9.57	9.57	●		
COLTES 7 03/26/2031	9.34	9.57	●		
COLTES 7.75 09/18/2030	9.18	9.20	●		
COLTES 6 04/28/2028	8.86	8.85	●		
COLTES 5.75 11/03/2027	8.60	8.61	●		
COLTES 7.5 08/26/2026	8.08	8.11	●		
COLTES 6.25 11/26/2025	6.881	6.851	●		
COLTES 10 07/24/2024	10.21	10.21	●		

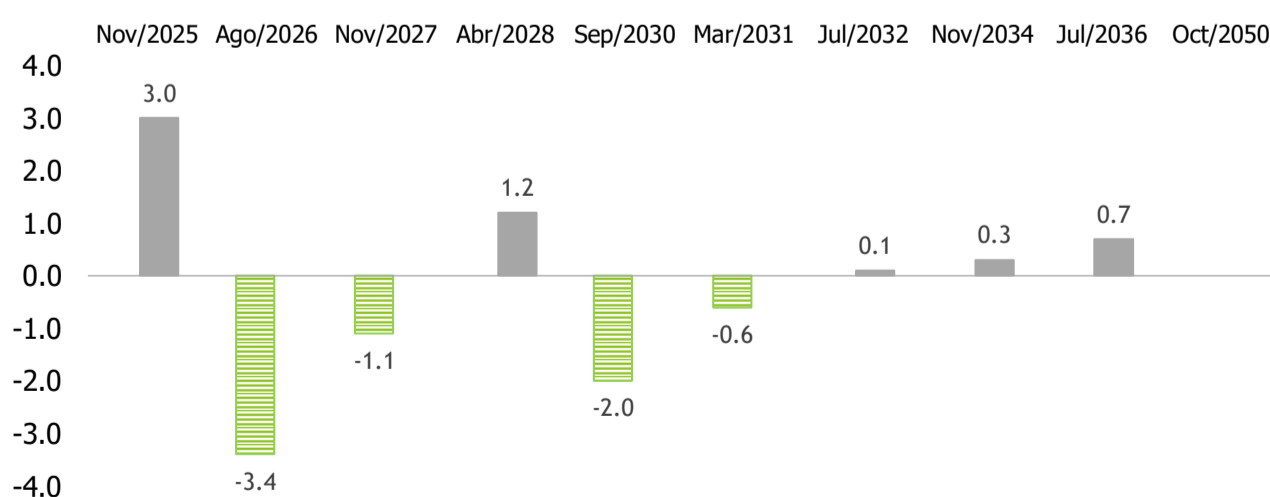
SPREADS

Comparativo	Último %	Anterior %	15 días
COLTES 7.5 08/26/2026 Govt vs COLTES 6.25 11/26/2025	1.01	1.05	
COLTES 6 04/28/2028 Govt vs COLTES 5.75 11/03/2027	0.26	0.24	
COLTES 10 07/24/2024 vs COLTES 7 05/04/2022	-89.79	-89.79	
COLTES 11 07/24/2027 vs COLTES 10 07/24/2024	-1.61	-1.60	
COLTES 7.25 10/18/2034 Govt vs COLTES 11 07/24/2027	-90.16	-90.16	

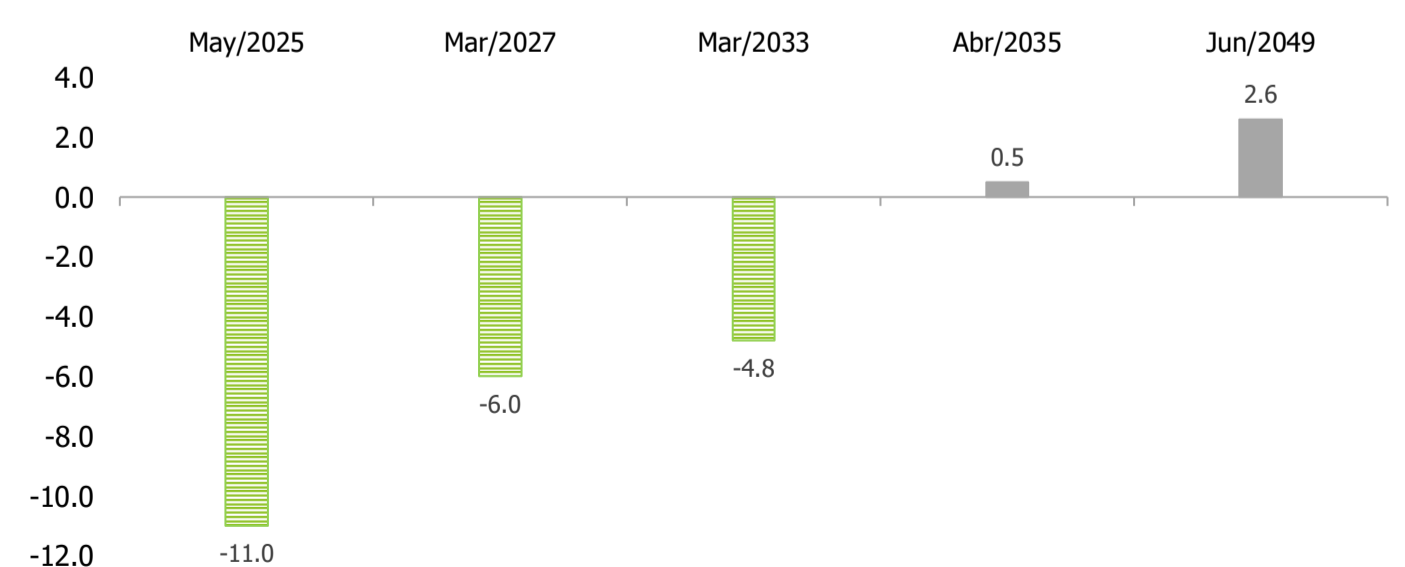
CIERRE DE MOVIMIENTOS DE LAS CURVAS DE DEUDA PÚBLICA



CAMBIO DIARIO EN LAS TASAS DE NEGOCIACIÓN DE LOS TES TF



CAMBIO DIARIO EN LAS TASAS DE NEGOCIACIÓN DE LOS TES UVR



Durante la jornada del 19 de septiembre, el mercado de deuda pública local cerró presentando resultados mayormente positivos para las curvas de rendimientos de TES Tasa Fija y negativos para la curva de rendimientos de TES UVR.

- (i) Los TES Tasa Fija presentaron movimientos mayormente positivos en la parte corta y media de la curva, siendo el más significativo 3.4%, correspondiente a los TES de vencimiento en Ago/2026.
- (ii) Por el lado de los TES UVR, la jornada registró cambios positivos para la parte corta de la curva, siendo el más significativo 11.0%, correspondiente a los TES de vencimiento en May/2025.

Referencia	Actual %	Anterior %			7 días	15 días
Treasuries 5Y	3.48	3.48	↑	0.01%		
Treasuries 10Y	3.71	3.70	↓	-0.93%		
Treasuries 30Y	4.05	4.02	↓	-3.00%		

MERCADO CAMBIARIO REGIONAL

Referencia	Actual %	Anterior %			7 días	15 días
USD/BRL-Brasil	5.43	5.46	↓	-0.65%		
USD/CLP-Chile	931.9	931.9	→	0.00%		
USD/UYU-Uruguay	41.64	41.29	↑	0.84%		
USD/MXN-México	19.3	19.3	↑	0.17%		
USD/PEN-Perú	3.75	3.75	↓	-0.11%		

MERCADO ACCIONARIO

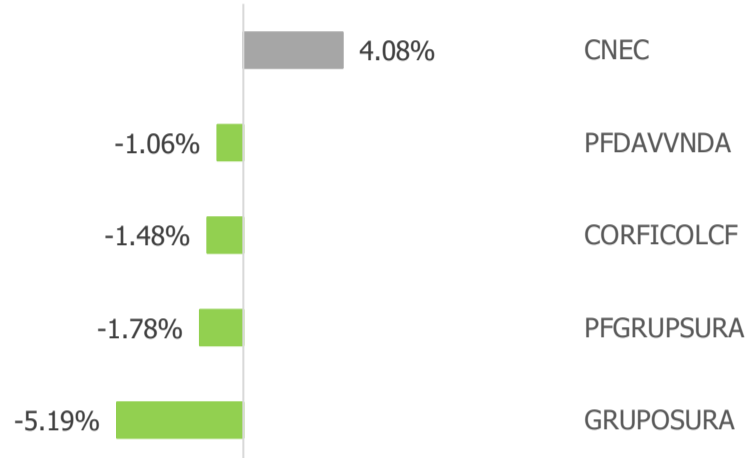
MERCADO LOCAL

Referencia	Actual %	Anterior %			7 días	15 días
COLCAP	1,320.6	1,313.4	↑	0.55%		
COLEQTY	986.9	978.0	↑	0.91%		

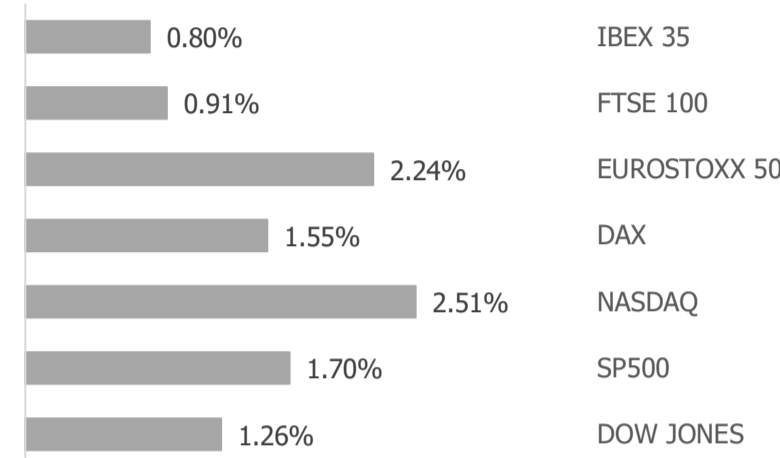
MERCADO GLOBAL

Referencia	Actual %	Anterior %			7 días	15 días
DOW JONES	42,025.2	41,503.1	↑	1.26%		
S&P 500	5,713.6	5,618.3	↑	1.70%		
NASDAQ	18,014.0	17,573.3	↑	2.51%		
DAX	19,002.4	18,711.5	↑	1.6%		
EUROSTOXX 50	4,943.4	4,835.3	↑	2.24%		
FTSE 100	8,328.7	8,253.7	↑	0.91%		
IBEX 35	11,778.1	11,684.7	↑	0.80%		

RANKING ACCIONARIO COLOMBIANO DIARIO



RANKING ACCIONARIO INTERNACIONAL DIARIO



Durante la jornada del 19 de septiembre, los mercados accionarios de renta variable presentaron resultados positivos en todos los mercados, siendo la valorización más fuerte la del NASDAQ en 2.51%. Por parte de los índices europeos, todos registraron incrementos. El DAX creció 1.55%, el Eurostoxx 2.24%, el FTSE100 0.91% y el Ibex 35 en 0.8%. Paralelamente, el Dow Jones registró un aumento de 1.26% y el S&P500 creció 1.7%. Finalmente, el COLCAP se valorizó en 0.55%.

CALENDARIO ECONÓMICO DEL 16 AL 20 DE AGOSTO

	País	Periodo	Evento	Anterior	Esperado
09/19/24 07:30	US	sep-14	Peticiones iniciales de desempleo	230,000	230,000
09/18/24 16:30	BZ	sep-18	Tasa Selic	10.50%	10.75%
09/18/24 13:00	US	sep-18	FOMC Decisión de tasa (techo)	5.50%	5.25%
09/18/24 04:00	EC	Aug F	IPC YoY	2.20%	2.20%
09/17/24 07:30	US	Aug	Ventas al por menor anticipadas MoM	1.00%	-0.20%
09/18/24 06:00	US	sep-13	Solicitudes de hipoteca MBA	1.40%	-
09/17/24 08:15	US	Aug	Producción industrial MoM	-0.60%	0.20%
09/18/24 07:30	US	Aug	Construcciones iniciales	1,238,000	1,316,000
09/19/24 09:00	US	Aug	Ventas viviendas de segunda	3,950,000	3,900,000
09/18/24 04:00	EC	Aug F	IPC (MoM)	0.20%	0.20%
09/16/24 07:30	US	Sep	Encuesta manufacturera NY	-4.70	-4.00
09/19/24 09:00	US	Aug	Indice líder	-0.60%	-0.30%
09/16/24 10:00	CO	Jul	Ventas al por menor YoY	1.50%	2.80%
09/19/24 07:30	US	Sep	Panorama de negocios por la Fed de Philadelphia	-7.00	-1.00
09/19/24 10:00	CO	Jul	Balanza comercial	-\$ 582,900,000	-\$ 265,000,000
09/16/24 06:00	BZ	sep-15	IPC FGV IPC-S	0.05%	-
09/19/24 07:30	US	2Q	Balanza cuenta corriente	-\$ 237,600,000,000,000	-\$ 260,000,000,000,000
09/18/24 04:00	EC	Aug F	IPC subyacente YoY	2.80%	2.80%
09/18/24 15:00	US	Jul	Flujos netos TIC a largo plazo	\$ 96,100,000,000,000	-
09/19/24 07:30	US	sep-07	Reclamos continuos	1,850,000	1,855,000
09/20/24 09:00	EC	Sep P	Confianza del consumidor	-13.50	-13.20
09/17/24 07:30	US	Aug	Ventas al por menor sin autos MoM	0.40%	0.20%
09/18/24 15:00	US	Jul	Flujos netos totales TIC	\$ 107,500,000,000,000	-
09/17/24 08:15	US	Aug	Utilización de capacidad	77.80%	77.90%
09/18/24 13:00	US	sep-18	FOMC Decisión de tasa (piso)	5.25%	5.00%
09/18/24 07:30	US	Aug	Permisos de construcción	1,396,000	1,412,000
09/17/24 04:00	EC	Sep	Expectativas de encuesta ZEW	17.90	-
09/16/24 10:00	CO	Jul	Producción manufacturera YoY	-0.05	-0.01
09/17/24 07:30	US	Aug	Ventas al por menor sin autos ni gas	0.40%	0.30%
09/20/24-09/25/24	BZ	Aug	Ingreso tributario	\$ 231,044,000,000	\$ 203,900,000,000
09/17/24 06:00	BZ	Sep	FGV inflación IGP-10 MoM	0.72%	0.09%
09/19/24 09:00	US	Aug	Ventas de viviendas MoM	1.30%	-1.30%
09/16/24 13:00	BZ	sep-15	Balanza comercial semanal	\$ 2,108,000,000	--
09/17/24 09:00	US	Sep	Indice NAHB mercado viviendas	39.00	41.00
09/17/24 03:00	BZ	sep-15	IPC FIPE - semanal	0.13%	-
09/17/24 09:00	US	Jul	Inventarios de negocios	0.30%	0.30%
09/18/24 23:00	EC	Aug	EU27 Matriculación de autos nuevos	0.20%	-
09/18/24 07:30	US	Aug	Viviendas nuevas MoM	-6.80%	6.30%
09/17/24-09/25/24	CH	sep-18	Tasa de facilidad de préstamos de término mediano 1 año	2.30%	2.30%
09/18/24 07:30	US	Aug	Permisos de construcción MoM	-4.00%	1.10%
09/17/24 07:30	US	Aug	Grupo de control ventas al por menor	0.30%	0.30%
09/19/24 03:00	EC	Jul	ECB cuenta corriente SA	\$ 50,500,000,000,000	-
09/17/24-09/18/24	CH	Aug	FX Net Settlement - Clients CNY	-\$ 325,700,000,000,000	-
09/16/24 04:00	EC	Jul	Balanza comercial SA	\$ 17,500,000,000,000	\$ 15,000,000,000,000
09/17/24 08:15	US	Aug	Producción de fábricas (SIC)	-0.30%	0.20%
09/16/24 04:00	EC	Jul	Balanza comercial NSA	\$ 22,300,000,000,000	-
09/17/24-09/25/24	CH	sep-18	Volumen de facilidad de préstamos de término mediano 1 año	\$ 300,000,000,000,000	\$ 500,000,000,000,000
09/18/24 04:00	EC	Jul	Producción de construcción MoM	1.70%	-
09/16/24 04:00	EC	2Q	Costes laborales YoY	5.10%	-
09/18/24 04:00	EC	Jul	Producción de construcción YoY	1.00%	-
09/19/24 10:00	CO	Jul	Importaciones CIF total	4,660,200,000.00	4,935,500,000.00
09/18/24 13:00	US	sep-19	Tasa de interés en saldos de reserva Fed	5.40%	5.15%
09/18/24 11:00	CO	Jul	Actividad económica NSA YoY	-1.10%	1.80%
09/17/24 07:30	US	Sep	Actividad empresarial de servicios de la Fed de Nueva York	1.80	-
09/16/24 10:00	CO	Jul	Producción industrial YoY	-4.00%	-1.70%

"En cumplimiento de la normatividad vigente y aplicable del deber de asesoría, Fiduciaria Central SA se permite informar que el contenido de la presente comunicación o mensaje no constituye una recomendación profesional para realizar inversiones en los términos del artículo 2.40.1.1.2 del Decreto 2555 de 2010 o las normas que lo modifiquen, sustituyan o complementen"

FIDUCIARIA
CENTRAL ES

AAA

Calificación otorgada por:



INFORME DE REVISIÓN ANUAL

El Comité Técnico de Calificación de **Value and Risk Rating S.A. Sociedad Calificadora de Valores** ratificó la calificación **AAA (Triple A)** a la **Eficiencia en la Administración de Portafolios de Fiduciaria Central S.A.**

La Calificación **AAA (Triple A)** indica que la integralidad, administración y control de los riesgos, así como la capacidad operativa, la calidad gerencial y el soporte tecnológico de la sociedad para la administración de portafolios y recursos de terceros es la más alta.

EDUCACIÓN AL CONSUMIDOR FINANCIERO

¿QUÉ DEBERÍA SABER ACERCA DE LA REPRESENTACIÓN LEGAL DE TENEDORES DE BONOS?

¿QUÉ ES LA REPRESENTACIÓN LEGAL DE TENEDORES DE BONOS?

El Decreto 2555 de 2010, establece que los bonos emitidos para su colocación o negociación en el mercado de valores, deberán contar con un representante de tenedores de los bonos. El representante legal de los tenedores de bonos tiene como función primordial la de velar por los intereses de los bonohabientes, a efecto de que éstos no se vean desmejorados durante la vigencia de los títulos emitidos, brindándoles a ellos la mayor protección posible.

¿QUIÉN DESIGNA EL REPRESENTANTE LEGAL DE TENEDORES DE BONOS?

El representante de los tenedores será inicialmente designado por la sociedad emisora.

¿CUÁL ES LA GESTIÓN DEL REPRESENTANTE LEGAL DE TENEDORES DE BONOS?

Específicamente adelanta la gestión de realizar todos los actos de administración y conservación que sean necesarios para el ejercicio de los derechos y la defensa de los intereses comunes de los bonohabientes, la de representar a los tenedores en todo lo concerniente en su interés común o colectivo, la de informar a los tenedores de bonos y a la Superintendencia Financiera, a la mayor brevedad posible y por los medios idóneos, sobre cualquier incumplimiento de las obligaciones originadas en la emisión por parte de la entidad emisora y la de actuar en nombre de los tenedores de bonos en los procesos judiciales y en los de reorganización y liquidación.

¿CUALES SON LAS PRINCIPALES FUNCIONES DEL REPRESENTANTE LEGAL DE TENEDORES DE BONOS?

De conformidad con lo establecido en el Decreto 2555 de 2010, las principales funciones del Representante Legal de los Tenedores de bonos, son las siguientes:

1. Realizar todos los actos de administración y conservación que sean necesarios para el ejercicio de los derechos y la defensa de los intereses comunes de los tenedores.
2. Actuar en nombre de los tenedores de bonos en los procesos judiciales y en los de quiebra o concordato, así como también en los que se adelanten como consecuencia de la toma de posesión de los bienes y haberes o la intervención administrativa de que sea objeto la entidad emisora. Para tal efecto, el representante de los tenedores deberá hacerse parte en el respectivo proceso dentro del término legal, para lo cual acompañará a su solicitud como prueba del crédito copia auténtica del contrato de emisión y una constancia con base en sus registros sobre el monto insoluto del empréstito y sus intereses.
3. Representar a los tenedores en todo lo concerniente a su interés común o colectivo;
4. Intervenir con voz pero sin voto en todas las reuniones de la asamblea de accionistas o junta de socios de la entidad emisora.
5. Convocar y presidir la asamblea de tenedores de bonos.
6. Solicitar a la Superintendencia Financiera de Colombia los informes que considere del caso y las revisiones indispensables de los libros de contabilidad y demás documentos de la sociedad emisora.
7. Informar a los tenedores de bonos y a la Superintendencia Financiera de Colombia, a la mayor brevedad posible y por medios idóneos, sobre cualquier incumplimiento de sus obligaciones por parte de la entidad emisora.

¿CUÁL ES LA RESPONSABILIDAD DEL REPRESENTANTE LEGAL DE TENEDORES DE BONOS?

El representante legal de los tenedores de bonos responderá hasta de la culpa leve.

¿QUIÉN ASUME LA REMUNERACIÓN DEL REPRESENTANTE LEGAL DE TENEDORES DE BONOS?

La remuneración del representante legal de los tenedores de bonos será pagada por la entidad emisora.

CONDICIONES DE USO: El material contenido en el presente documento es de carácter informativo e ilustrativo. La información ha sido recolectada de fuentes consideradas confiables.

VIGILADO SUPERINTENDENCIA FINANCIERA DE COLOMBIA

Bogotá D.C. Av. El Dorado No. 69 A – 51 Torre B Piso 3 ● PBX (57) (1) 412 4707 ● Fax (57)(1) 412 4757
Medellín Carrera 43C No. 7 D - 09 ● PBX (57) (4) 444 9249

E – mail: fiduciaria@fiducentral.com servicioalcliente@fiducentral.com Fiduciaria Central S.A. NIT. 800.171.372-1

www.fiducentral.com



SC-CERT162404

CO-SC-CERT162404